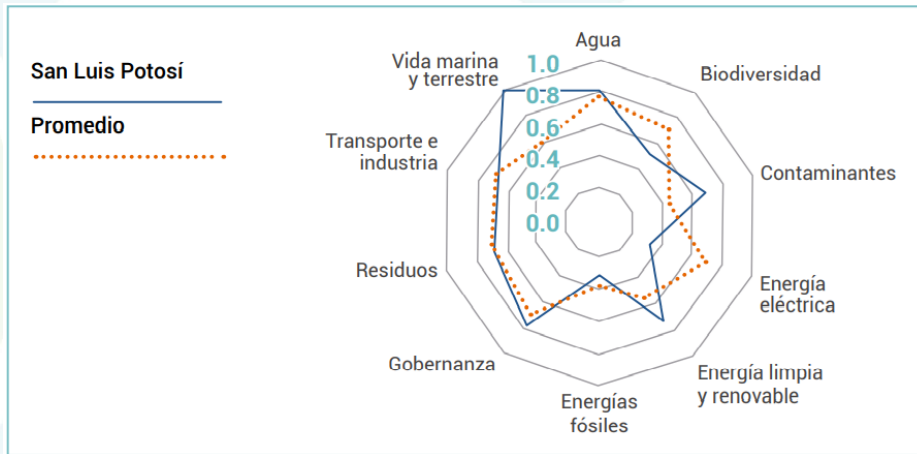


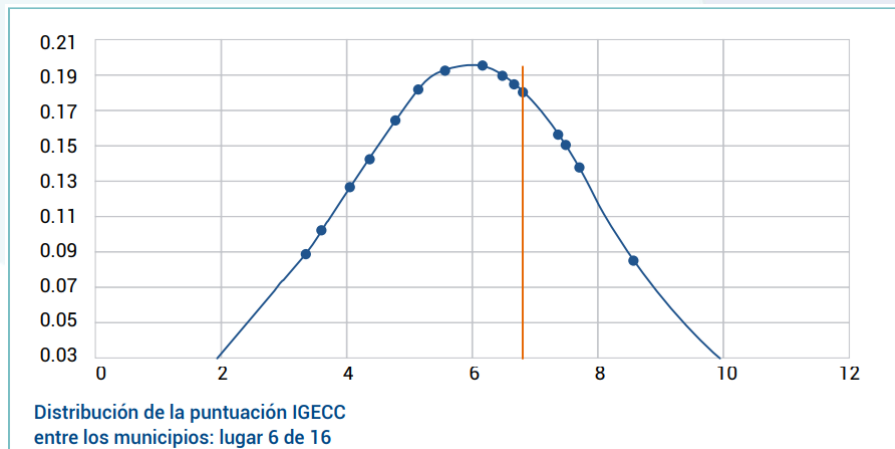
SAN LUIS POTOSÍ, SAN LUIS POTOSÍ

MUNICIPIO DE SAN LUIS POTOSÍ VS. PROMEDIO CONSOLIDADO POR EJES TEMÁTICOS
GRÁFICA 1



PUNTUACIÓN IGECC PARA EL MUNICIPIO DE SAN LUIS POTOSÍ: 6.8 PUNTOS

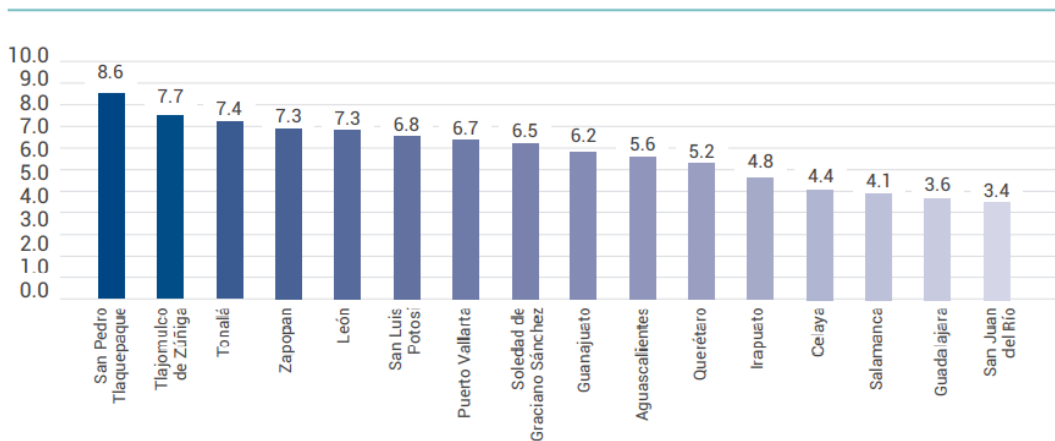
GRÁFICA 2



Comparativo de la puntuación IGECC. El municipio de San Luis Potosí se encuentra en la sexta posición del IGECC con 6.8 puntos, lo que representa un desempeño material medio alto impulsado por factores energéticos y medioambientales. Si bien su puntaje es mejor que el promedio de las entidades analizadas, el rango para alcanzar la mejor puntuación es amplio por lo que es necesario mejorar y reforzar las medidas medioambientales en la entidad (véase Gráfica 3). La puntuación IGECC es el resultado de la suma de los valores de los factores indicadores de desempeño, análisis de política pública, y consulta pública, menos el valor del análisis de las controversias

MUNICIPIO DE SAN LUIS POTOSÍ. ÍNDICE DE GESTIÓN ENERGÉTICA Y CAMBIO CLIMÁTICO MUNICIPAL

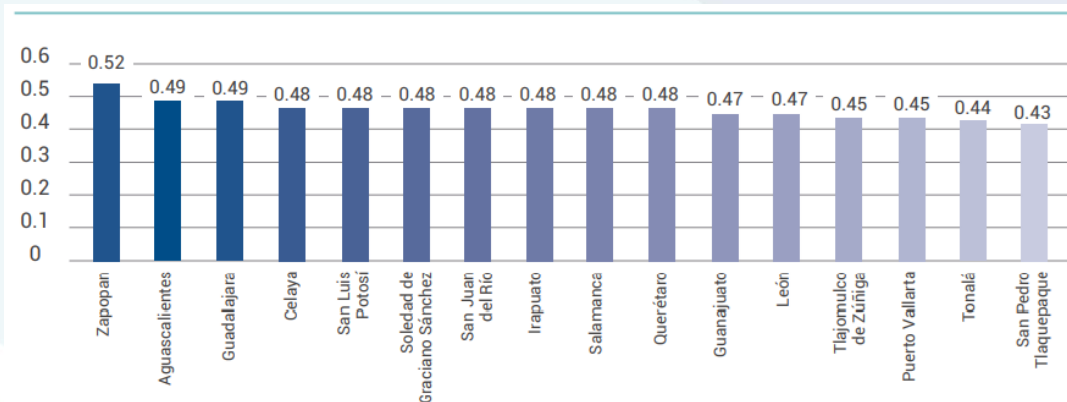
GRÁFICA 3



- a) Factor de indicadores de desempeño. El municipio de San Luis Potosí se ubica en el quinto lugar dentro del factor con una puntuación de 0.48, muy similar a otros seis municipios analizados, pero por debajo de la media, lo que refleja que aún falta mucho trabajo por hacer en materia de desarrollo social en la entidad (véase Gráfica 4)

MUNICIPIO DE SAN LUIS POTOSÍ. CONSOLIDADO ANÁLISIS DE INDICADORES DE DESEMPEÑO

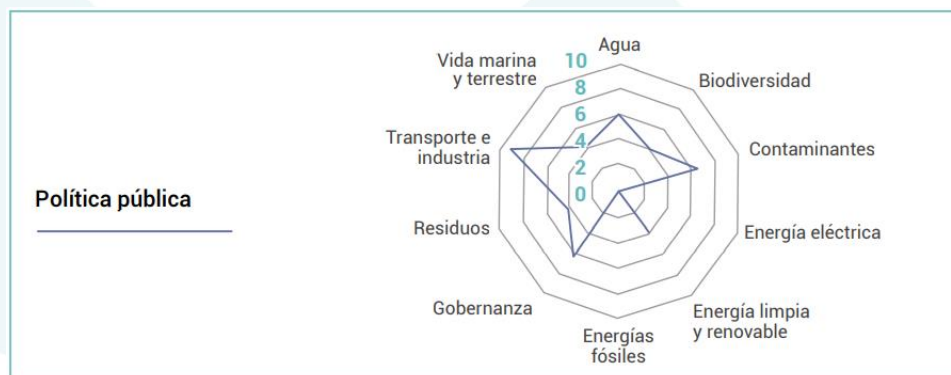
GRÁFICA 4



b) Factor de política pública. En el municipio de San Luis Potosí se presenta un mayor puntaje de políticas públicas en el eje temático de Transporte e industria limpia, seguido por los ejes temáticos de Contaminantes y Gobernanza. En menor medida, se identificó información relacionada a los ejes Agua, Energía limpia y renovable, Residuos y Vida marina y terrestre. Para el resto se identificó escasa o nula información (véase Gráfica 5).

MUNICIPIO DE SAN LUIS POTOSÍ. ANÁLISIS DE POLÍTICA PÚBLICA

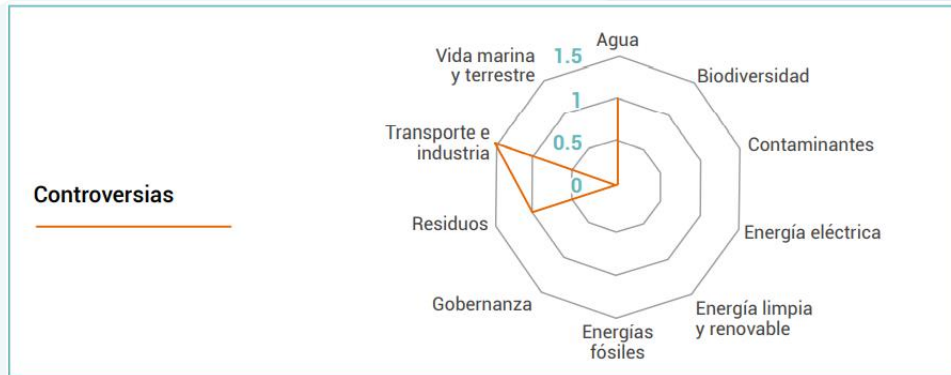
GRÁFICA 5



c) Factor de controversias. En el municipio de San Luis Potosí, se identificaron controversias en los ejes temáticos de Transporte e industria limpia, además de Agua y Residuos. No se identificaron controversias en los demás ejes temáticos (véase Gráfica 6).

MUNICIPIO DE SAN LUIS POTOSÍ. ANÁLISIS DE CONTROVERSIAS

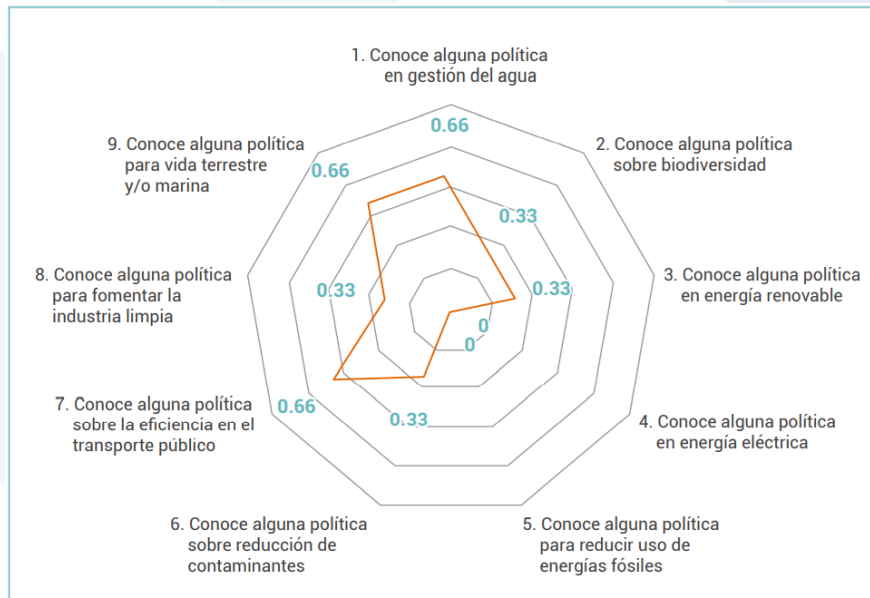
GRÁFICA 6



d) Factor de consulta pública. Para el municipio de San Luis Potosí, las políticas con mejor percepción de funcionamiento son gestión del agua, eficiencia en transporte público y vida terrestre y marina. La mayoría desconoce las políticas de energía eléctrica y energías fósiles. Se conocen las cuatro políticas restantes, pero se percibe que no funcionan (véase Gráfica 7).

MUNICIPIO DE SAN LUIS POTOSÍ. CONSULTA PÚBLICA

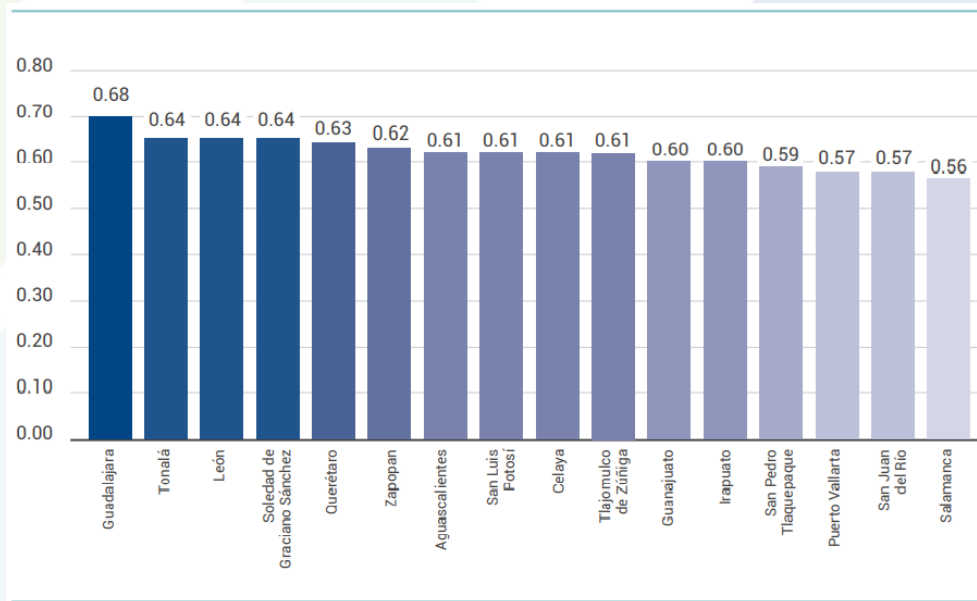
GRÁFICA 7



- No conocen: 0.00
- Sí, pero no funciona: 0.33
- Funciona medianamente bien: 0.66
- Funciona bien: 1.00

Análisis de riesgos ambientales. Este análisis muestra el promedio estandarizado de indicadores de riesgos ambientales para la entidad; sin embargo, no se integra como componente del cálculo IGECC, pero resulta relevante señalarlo. La entidad se encuentra en la octava posición de la gráfica con 0.61 puntos, que comparte con otras tres entidades: el nivel de riesgo que presenta es medio (véase Gráfica 8).

MUNICIPIO DE SAN LUIS POTOSÍ. CONSOLIDADO ANÁLISIS DE RIESGOS AMBIENTALES
GRÁFICA 8



Para más información consulta los resultados en el sitio de internet del IGECC, en <https://igecc-mex.org/>