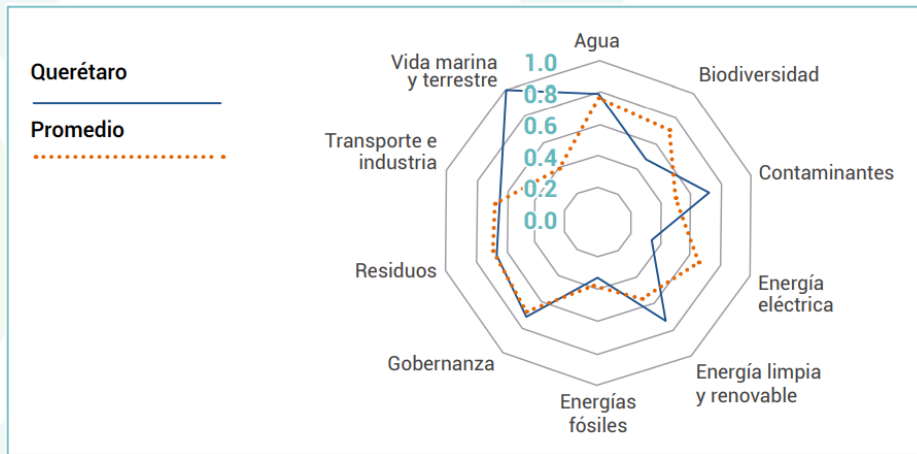


**QUERÉTARO,
 QUERÉTARO**

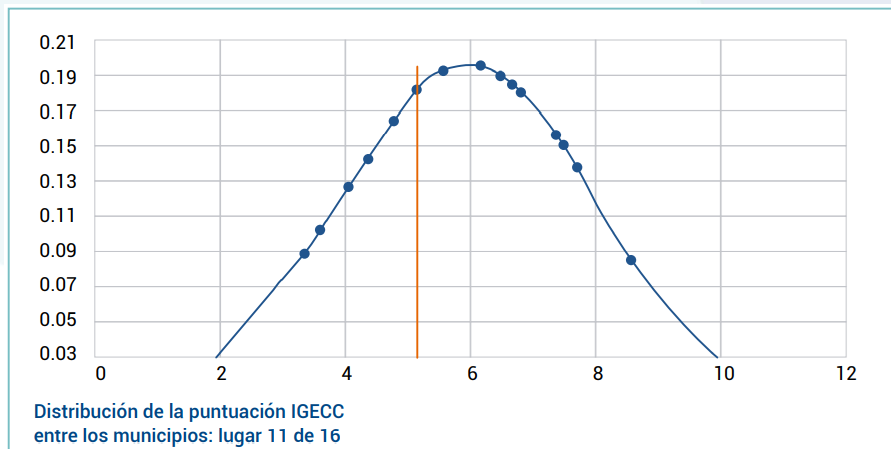
MUNICIPIO DE QUERÉTARO VS. PROMEDIO CONSOLIDADO POR EJES TEMÁTICOS

GRÁFICA 1



PUNTUACIÓN IGECC PARA EL MUNICIPIO DE QUERÉTARO: 5.2 PUNTOS

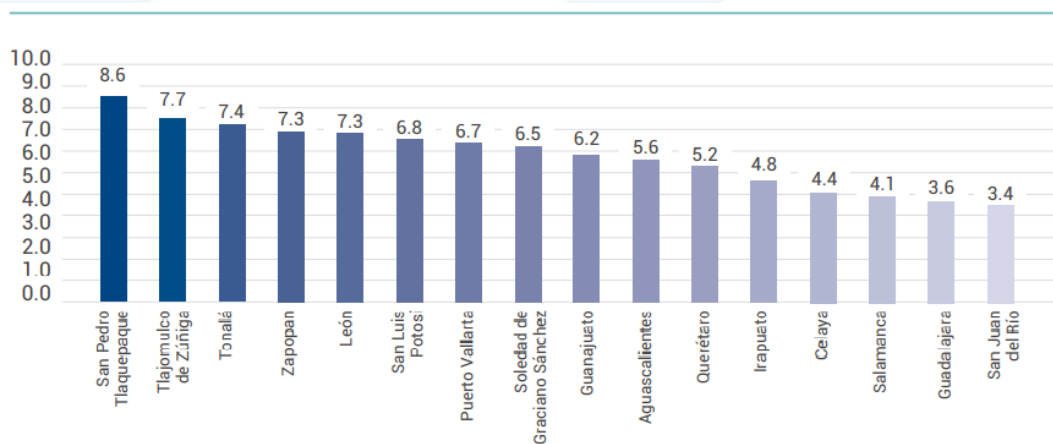
GRÁFICA 2



Comparativo de la puntuación IGECC. El municipio de Querétaro se ubica en la decimoprimer posición del IGECC con 5.2 puntos, lo que representa desempeño material medio impulsado por factores energéticos y medioambientales, podría caer fácilmente de nivel si no se refuerzan las políticas públicas medioambientales en la entidad y se trabaja por mejorar la percepción ciudadana (véase Gráfica 3). La puntuación IGECC es el resultado de la suma de los valores de los factores indicadores de desempeño, análisis de política pública, y consulta pública, menos el valor del análisis de las controversias.

MUNICIPIO DE QUERÉTARO. ÍNDICE DE GESTIÓN ENERGÉTICA Y CAMBIO CLIMÁTICO MUNICIPAL

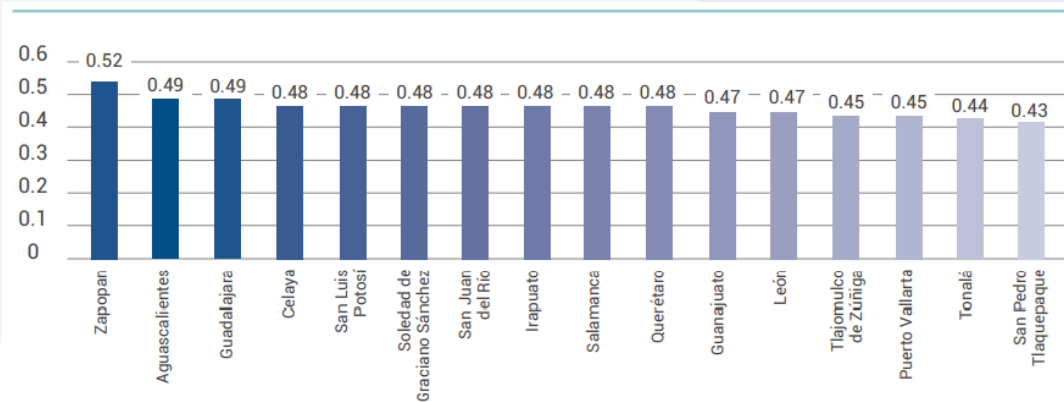
GRÁFICA 3



- a) Factor de indicadores de desempeño. El municipio de Querétaro ocupa la décima posición de dieciséis dentro del factor con 0.48, casi similar al de otras seis entidades analizadas; si se considera la diferencia entre el puntaje de las entidades su puntuación puede no ser tan drástica; sin embargo, al estar por debajo de la media, existen varios aspectos de desarrollo social a mejorar en el municipio (véase Gráfica 4).

MUNICIPIO DE QUERÉTARO. CONSOLIDADO ANÁLISIS DE INDICADORES DE DESEMPEÑO

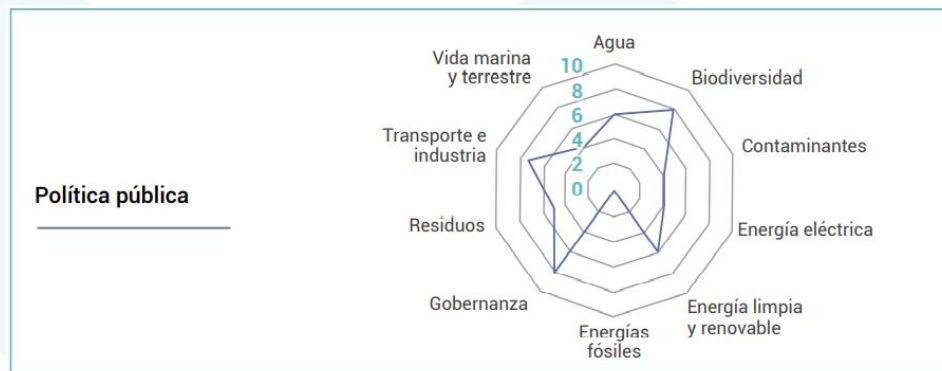
GRÁFICA 4



b) Factor de política pública. El municipio de Querétaro presenta un mayor puntaje de políticas públicas en el eje temático de Gobernanza, Biodiversidad y Transporte e industria limpia, seguido por los ejes temáticos de Contaminantes, Energía eléctrica y Residuos. En menor medida, se identifica información relacionada al eje temático de Vida marina y terrestre, con los ejes temáticos de Agua y Residuos. No hay información para el eje de Energías fósiles (véase Gráfica 5).

MUNICIPIO DE QUERÉTARO. ANÁLISIS DE POLÍTICA PÚBLICA

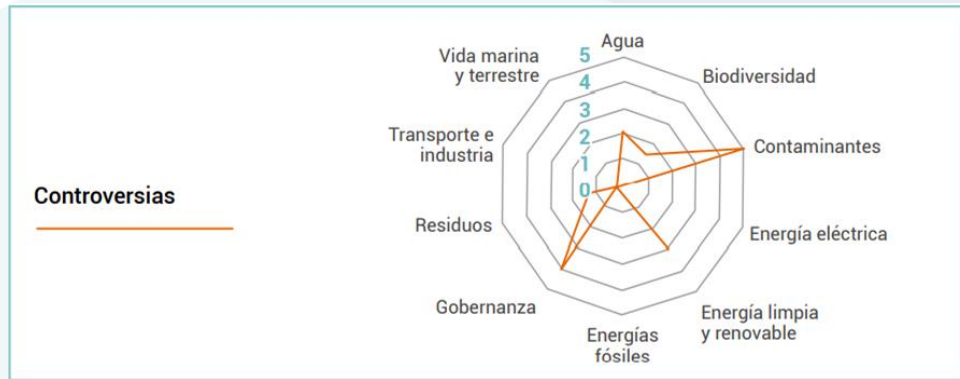
GRÁFICA 5



c) Factor de controversias. En el municipio de Querétaro, el mayor puntaje de controversias se encuentra en Contaminantes, seguido del eje temático de gobernanza. Otros ejes temáticos en los que la entidad presenta controversias son: Agua, Energía limpia y renovable y Transporte e Industria limpia. Para el resto de los ejes no se identificaron controversias (véase Gráfica 6).

MUNICIPIO DE QUERÉTARO. ANÁLISIS DE CONTROVERSIAS

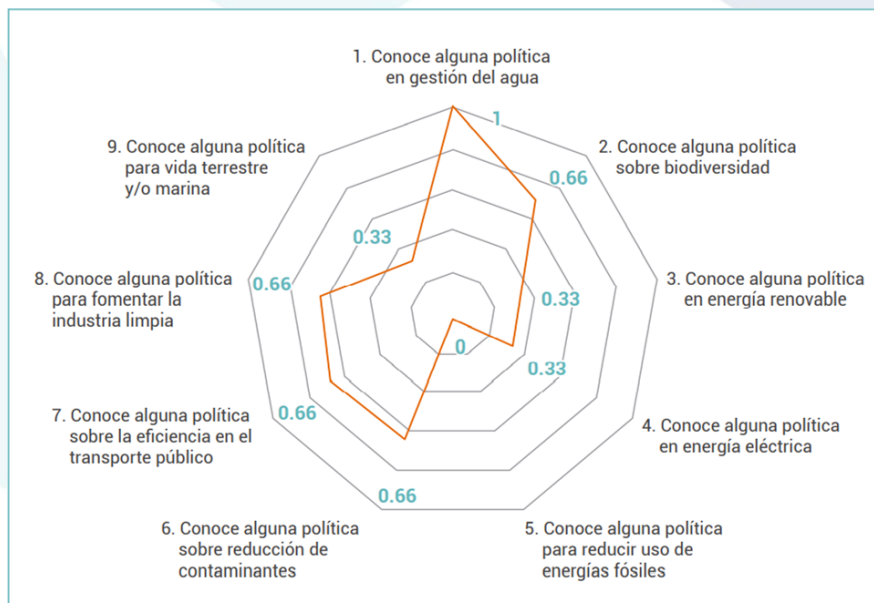
GRÁFICA 6



d) Factor de consulta pública. En el municipio de Querétaro, de igual manera, los consultados indican conocer la política de gestión del agua y tienen la percepción de que funciona bien. Por otro lado, desconocen la política de energías fósiles. En general, cinco políticas se conocen y se percibe que funcionan medianamente bien (véase Gráfica 7).

MUNICIPIO DE QUERÉTARO. CONSULTA PÚBLICA

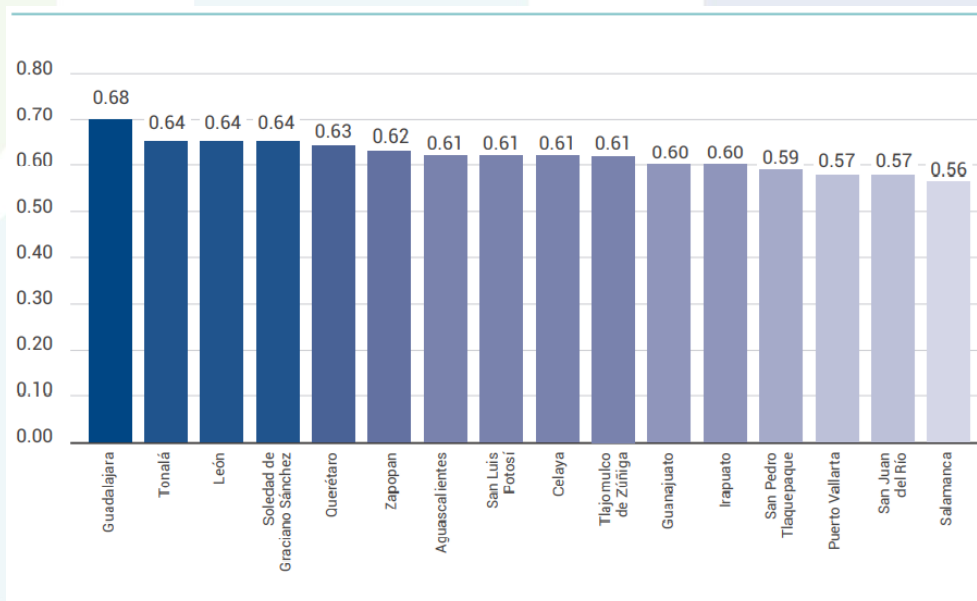
GRÁFICA 7



- No conocen: 0.00
- Sí, pero no funciona: 0.33
- Funciona medianamente bien: 0.66
- Funciona bien: 1.00

Análisis de riesgos ambientales. Este análisis muestra el promedio estandarizado de indicadores de riesgos ambientales para la entidad, este resultado es importante para su identificación. Sin embargo, no se integra como componente del cálculo IGECC, pero resulta relevante señalarlo. El municipio de Querétaro se ubica en la quinta posición del análisis de indicadores de riesgos ambientales con 0.63 puntos, lo que representa un nivel medio de riesgo. Si bien se ubica entre las mejores posiciones de la gráfica, la brecha para alcanzar la puntuación ideal (1) es grande, por lo que es necesario seguir incentivando medidas en la materia (véase Gráfica 8).

MUNICIPIO DE QUERÉTARO. CONSOLIDADO ANÁLISIS DE RIESGOS AMBIENTALES
GRÁFICA 8



Para más información consulta los resultados en el sitio de internet del IGECC, en <https://igecc-mex.org/>