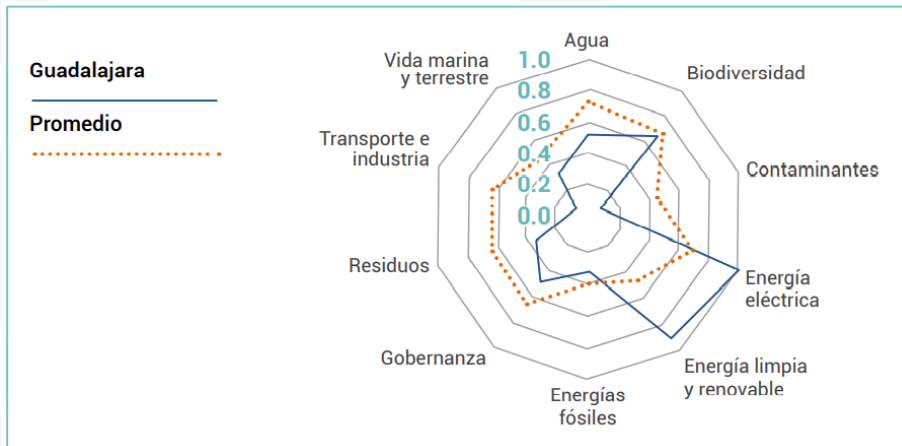


**GUADALAJARA,
 JALISCO**

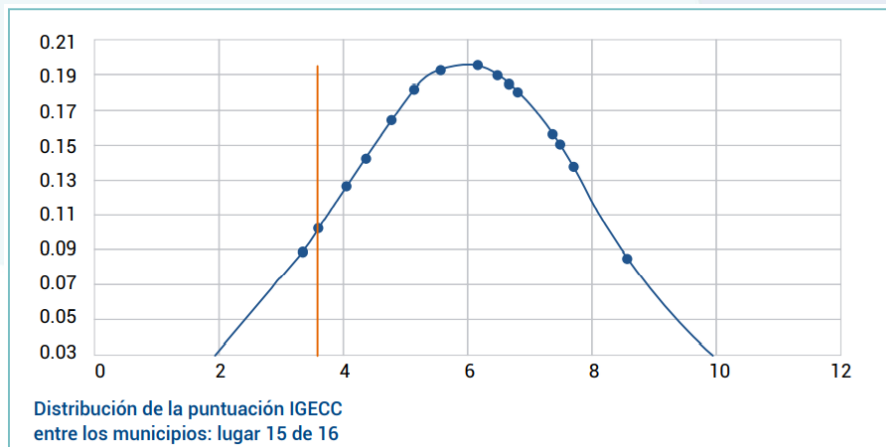
MUNICIPIO DE GUADALAJARA VS. PROMEDIO CONSOLIDADO POR EJES TEMÁTICOS

GRÁFICA 1



PUNTUACIÓN IGEECC PARA EL MUNICIPIO DE GUADALAJARA: 3.6 PUNTOS

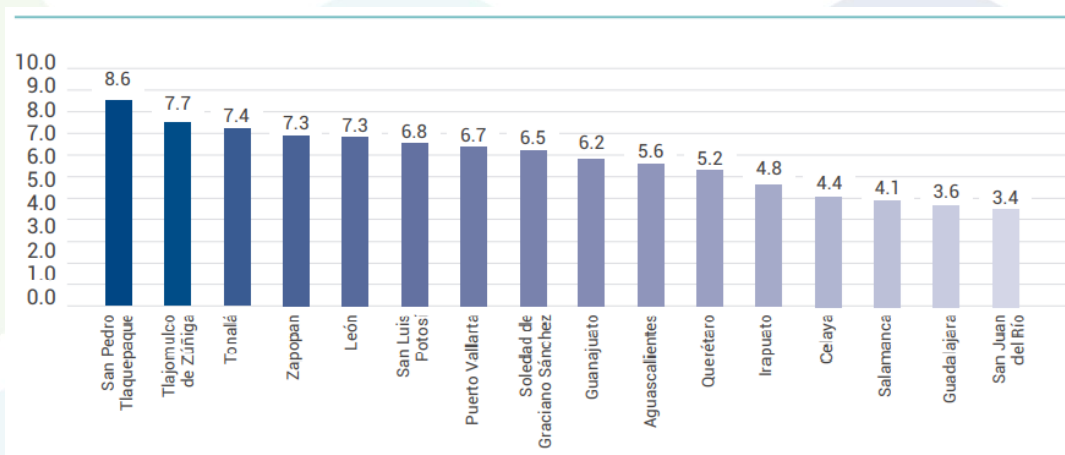
GRÁFICA 2



Comparativo de la puntuación IGECC. El municipio de Guadalajara se ubica en penúltima posición del IGECC con 3.6 puntos, lo que representa un desempeño material bajo impulsado por factores energéticos y medioambientales. Es el único municipio del estado de Jalisco que se encuentra por debajo de la posición media del IGECC, de lo que se deduce que puede haber una desarticulación entre lo que ocurre al interior de la entidad y el trabajo estatal o sus pares. El puntaje indica que es urgente incentivar las medidas referentes a los cuatro factores que considera el IGECC en el municipio (véase Gráfica 3). La puntuación IGECC es resultado de la suma de los valores de los factores indicadores de desempeño, análisis de política pública, y consulta pública, menos el valor del análisis de las controversias.

MUNICIPIO DE GUADALAJARA. ÍNDICE DE GESTIÓN ENERGÉTICA Y CAMBIO CLIMÁTICO MUNICIPAL

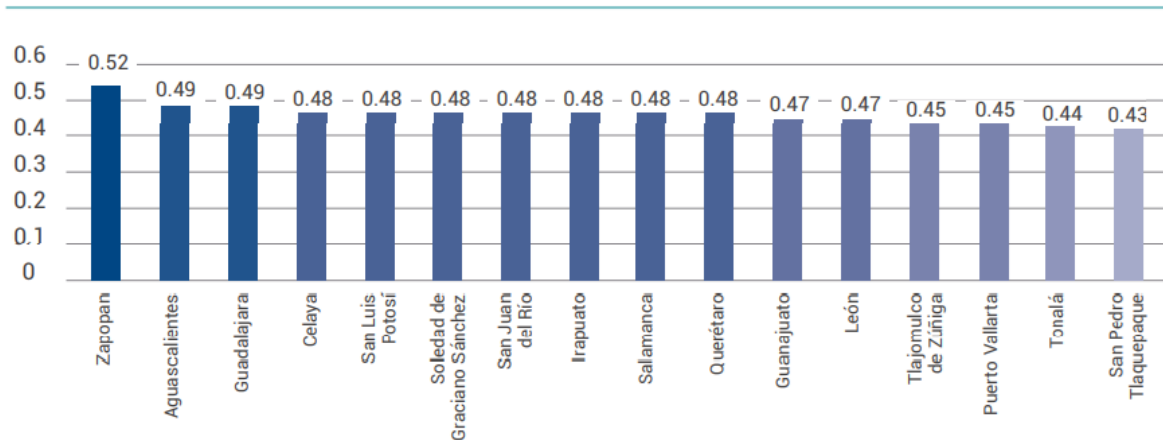
GRÁFICA 3



- a) Factor de indicadores de desempeño. El municipio de Guadalajara se encuentra en la tercera posición dentro del factor con 0.49 puntos, similar al puntaje alcanzado por el municipio de Aguascalientes hallado en la segunda posición. Aunque su posición en el factor es buena, aún hay una separación grande respecto a la puntuación ideal (1), de lo que se deduce que existen áreas de oportunidad (véase Gráfica 4).

MUNICIPIO DE GUADALAJARA. CONSOLIDADO ANÁLISIS DE INDICADORES DE DESEMPEÑO

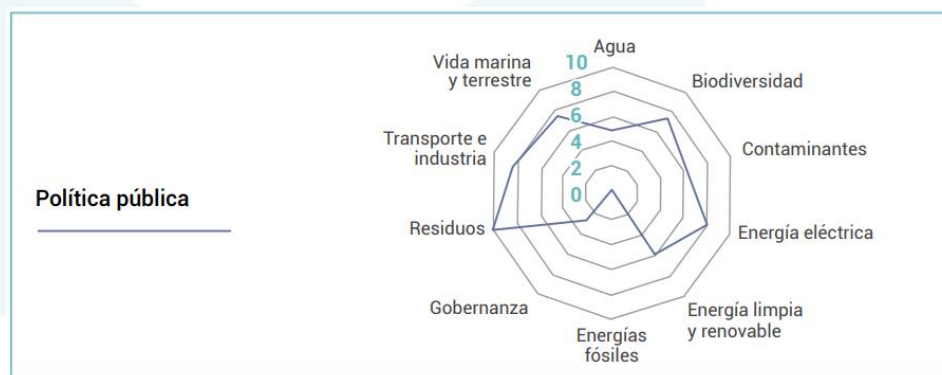
GRÁFICA 4



b) Factor de política pública. El municipio de Guadalajara presenta un mayor puntaje de políticas públicas en el eje temático de Residuos, seguido por Energía eléctrica y Transporte e industria limpia. En menor medida, se identifica información relacionada con los ejes de Biodiversidad, Energía limpia y Energía renovable y Vida marina y terrestre. Para el resto de los ejes temáticos se identificó escasa o nula información (véase Gráfica 5).

MUNICIPIO DE GUADALAJARA. ANÁLISIS DE POLÍTICA PÚBLICA

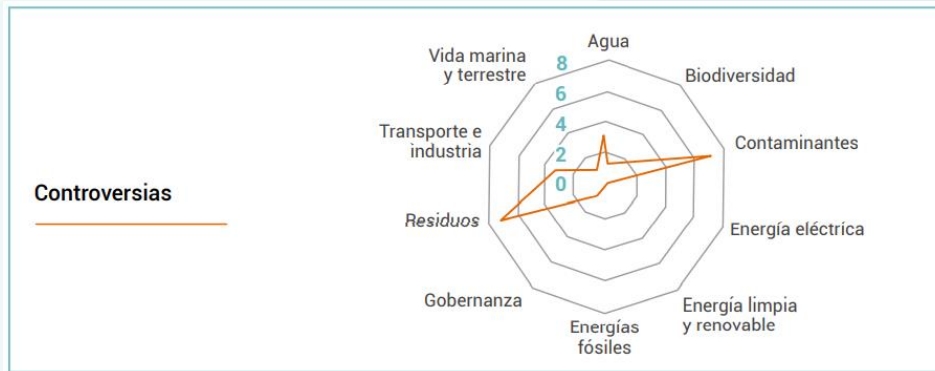
GRÁFICA 5



c) Factor de controversias. El municipio de Guadalajara registra una mayor cantidad de controversias en los ejes temáticos de Residuos y Contaminantes. Otros ejes donde presenta controversias son en Gobernanza, Transporte e industria limpia y Agua. Para el resto de los ejes temáticos no se identificaron controversias (véase Gráfica 6).

MUNICIPIO DE GUADALAJARA. ANÁLISIS DE CONTROVERSIAS

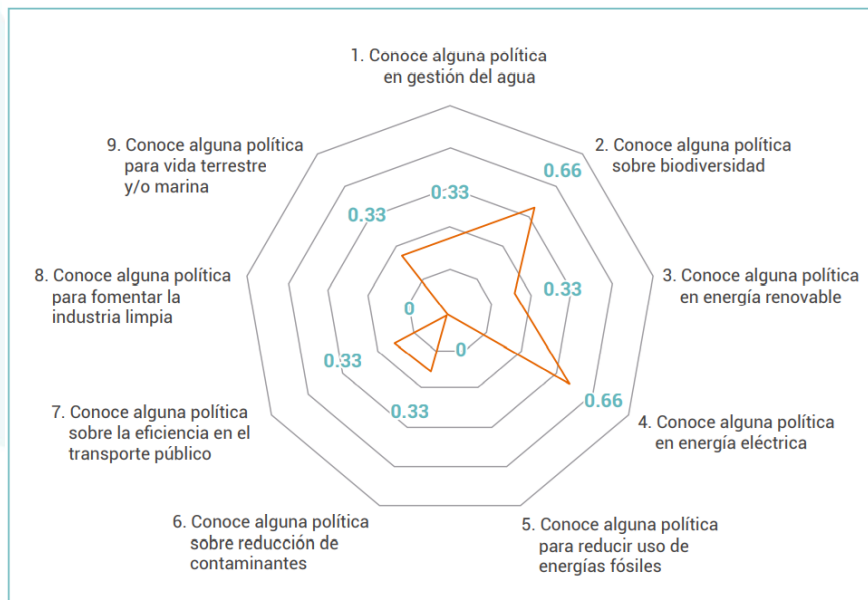
GRÁFICA 6



d) Factor de consulta pública. En el municipio de Guadalajara, las políticas mejor valoradas por los consultados son Biodiversidad y Energía eléctrica, se tiene la percepción de que estas funcionan medianamente bien. La mayoría desconoce las políticas de Energías fósiles y las de fomento de la industria limpia. El resto de las políticas son conocidas por los habitantes consultados de la entidad, pero se tienen la percepción de que no funcionan (véase Gráfica 7).

MUNICIPIO DE GUADALAJARA. CONSULTA PÚBLICA

GRÁFICA 7

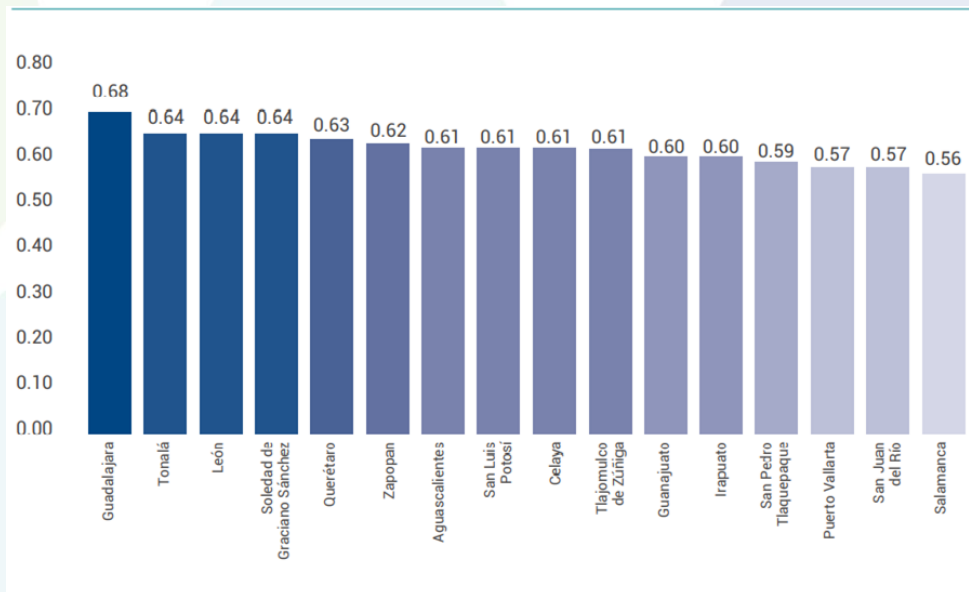


- No conocen: 0.00
- Sí, pero no funciona: 0.33
- Funciona medianamente bien: 0.66
- Funciona bien: 1.00

Análisis de riesgos ambientales. Este análisis muestra el promedio estandarizado de indicadores de riesgos ambientales para la entidad. El resultado importante en materia de identificación y prevención; sin embargo, no se integra como componente del cálculo IGEEC, pero resulta relevante señalarlo. Este municipio se ubica con el mayor puntaje de la gráfica con 0.68 puntos, esto significa que es la entidad de análisis con menor propensión a ocurrencias de riesgo ambiental (véase Gráfica 8).

MUNICIPIO DE GUADALAJARA. CONSOLIDADO ANÁLISIS DE RIESGOS AMBIENTALES

GRÁFICA 8



Para más información consulta los resultados en el sitio de internet del IGEEC, en <https://igecc-mex.org/>