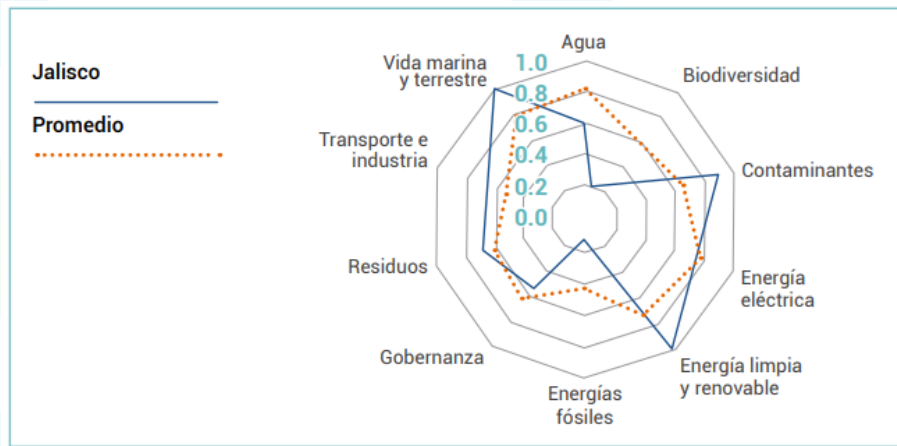




**JALISCO**

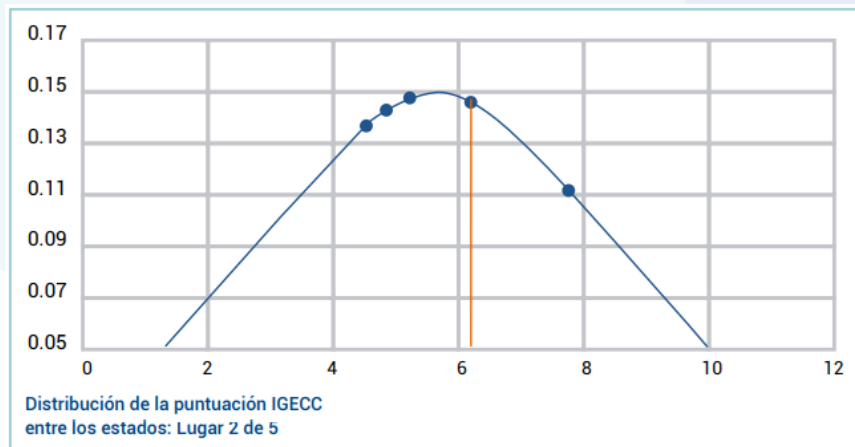
**ESTADO DE JALISCO VS. PROMEDIO CONSOLIDADO POR EJES TEMÁTICOS**

**GRÁFICA 1**



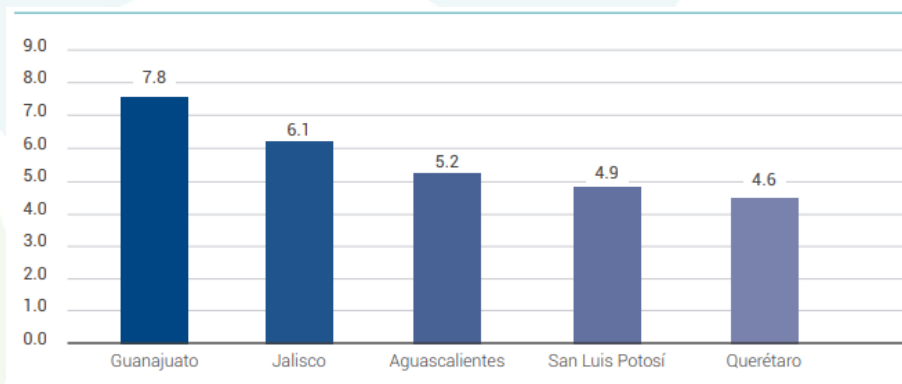
**PUNTUACIÓN IGECC PARA JALISCO: 6.1 PUNTOS**

**GRÁFICA 2**



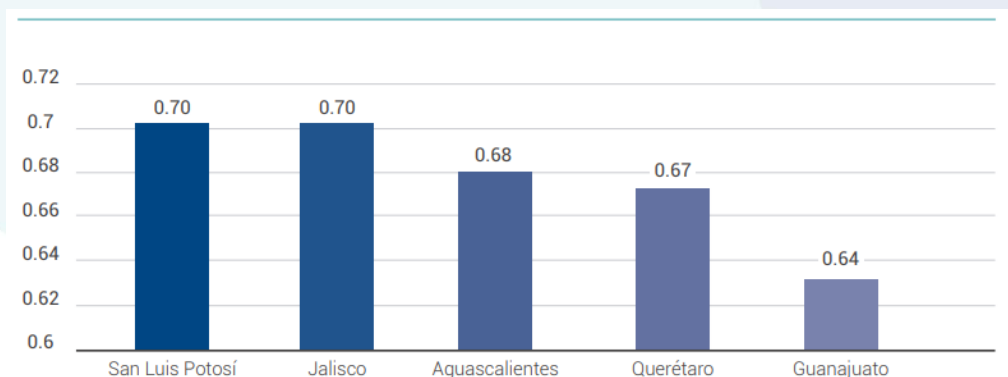
Comparativo de la puntuación IGECC El estado de Jalisco se ubica en la segunda posición de la gráfica con 6.1 puntos, lo que representa un desempeño material medio alto impulsado por factores energéticos y medioambientales; sin embargo, podría caer su nivel de desempeño fácilmente si no se refuerzan las medidas públicas en la materia (véase Gráfica 3). La puntuación IGECC es el resultado de la suma de los valores de los factores indicadores de desempeño, análisis de política pública, y consulta pública, menos el valor del análisis de las controversias.

**ESTADO DE JALISCO. ÍNDICE DE GESTIÓN ENERGÉTICA Y CAMBIO CLIMÁTICO ESTATAL**  
**GRÁFICA 3**



- a) Factor de indicadores de desempeño. El estado de Jalisco se encuentra empatado con el estado de San Luis Potosí en la primera posición entre las entidades de la región con una puntuación de 0.70 en una escala de 0 a 1 (véase Gráfica 4).

**ESTADO DE JALISCO. CONSOLIDADO ANÁLISIS DE INDICADORES DE DESEMPEÑO**  
**GRÁFICA 4**

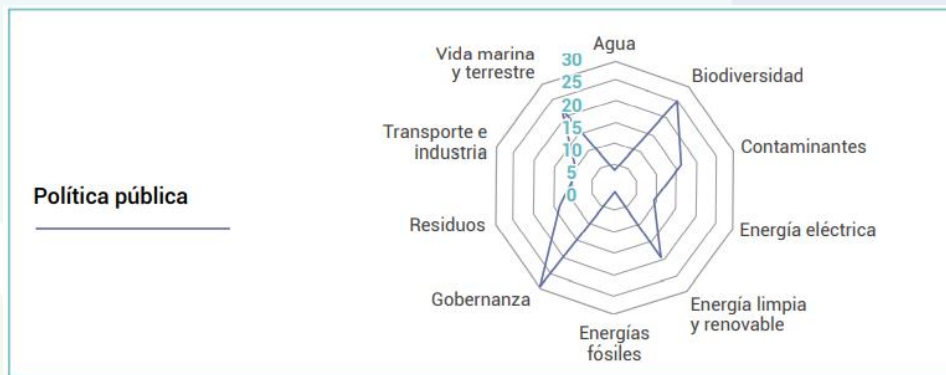


- b) Factor de política pública. El estado de Jalisco presenta un mayor puntaje de políticas públicas en el eje temático de Gobernanza. En menor cantidad, se encuentran los ejes temáticos de Biodiversidad, Energía limpia y renovable y Vida

marina y terrestre. Le siguen los ejes de Contaminantes, Residuos y Energía eléctrica. Mientras que de los que presenta menor información son: Agua y Transporte e industria. No se encontró suficiente información para los ejes temáticos de Energías fósiles (véase Gráfica 5).

### ESTADO DE JALISCO. ANÁLISIS DE POLÍTICA PÚBLICA

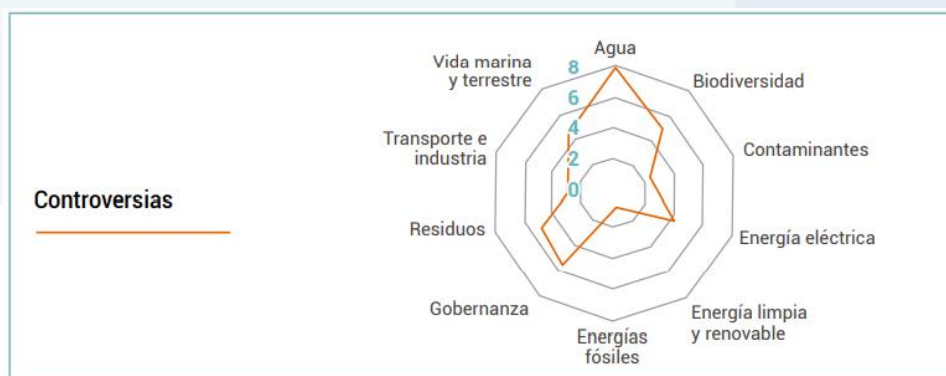
**GRÁFICA 5**



- c) Factor de controversias. En el estado de Jalisco, en el eje temático referente al agua, la entidad presenta la mayor cantidad de controversias, seguido de Gobernanza, Biodiversidad, Energía eléctrica, Residuos y Vida marina y terrestre. Los ejes temáticos en los que Jalisco presenta menos controversias son Energías fósiles, Energía limpia y renovable, Contaminantes y Transporte e industria (véase Gráfica 6). Este factor muestra los resultados del análisis de controversias en materia de diez ejes temáticos.

### ESTADO DE JALISCO. ANÁLISIS DE CONTROVERSIAS

**GRÁFICA 6**

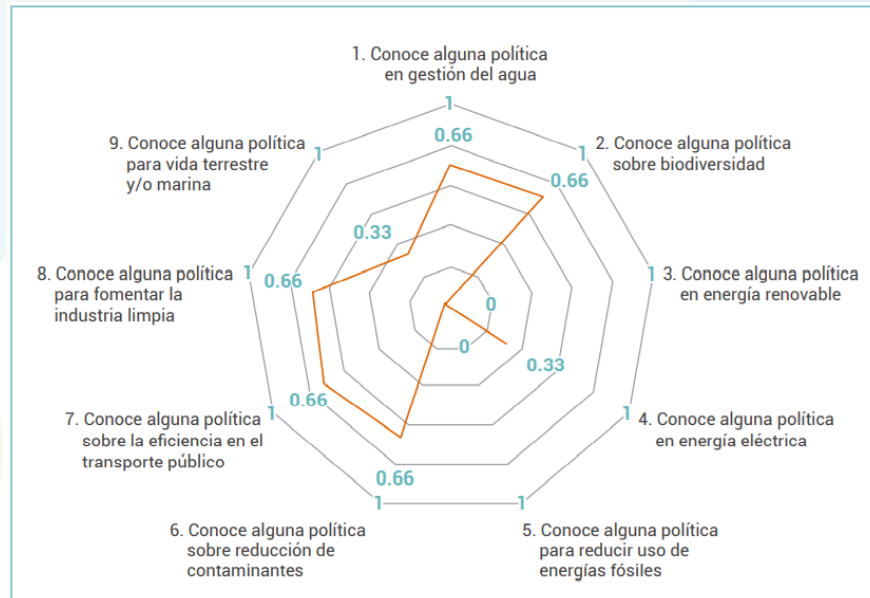


- d) Factor de consulta pública. En el estado de Jalisco, las políticas que tienen mejor percepción de los consultados son la gestión de agua, biodiversidad, reducción de

contaminantes, eficiencia del transporte público y fomento a la industria limpia, señalando que funcionan medianamente bien. No se percibió que alguna de las políticas mencionadas funcione por arriba del promedio (véase Gráfica 7).

**ESTADO DE JALISCO. CONSULTA PÚBLICA**

**GRÁFICA 7**

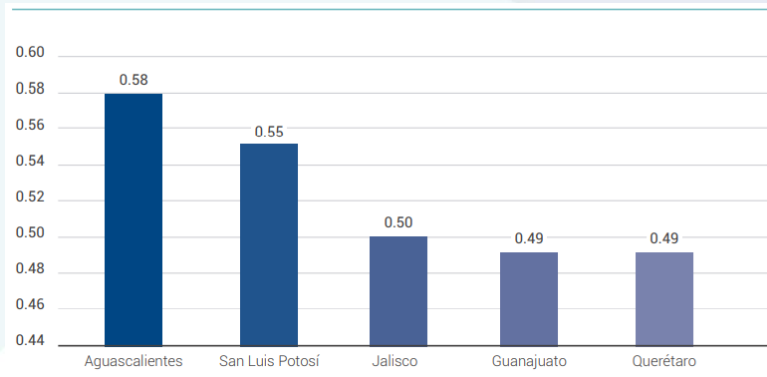


- No conocen: 0.00
- Sí, pero no funciona: 0.33
- Funciona medianamente bien: 0.66
- Funciona bien: 1.00

Análisis de riesgos ambientales. Este análisis muestra el promedio estandarizado de indicadores de riesgos ambientales para la entidad, el cual es importante para la identificación de riesgos e impactos en materia ambiental. Sin embargo, no se integra como componente del cálculo IGECC, pero resulta relevante señalarlo. El estado de Jalisco se encuentra en la tercera posición de la gráfica con 0.50 puntos, es decir, que su nivel de riesgo ambiental es medio; no obstante, si no se incentivan las medidas de protección del medio ambiente podría incrementar el nivel de riesgo con facilidad (véase Gráfica 8).

**ESTADO DE JALISCO. CONSOLIDADO ANÁLISIS DE RIESGOS AMBIENTALES**

**GRÁFICA 8**



Para más información consulta los resultados en el sitio de internet del IGECC, en <https://igecc-mex.org/>